



OSG HUNGARY Nyomdaipari Szolgáltató Korlátolt Felelősségű Társaság

Éves összefoglaló energetikai szakreferensi jelentés

2018



Készítette: Sourcing Hungary Kft.

Hitelesítő: Erdélyi Zsombor - Energetikai szakértő

Tel: +36-70-443-2831

Fax: +36 1/877-6275

E-mail: sourcing@sourcing.hu

Web: www.sourcing.hu

Dátum: Budapest, 2019. május



I. Bevezetés

Az energiahatékonyságról szóló 2015. évi LVII. Törvény, valamint a Törvény végrehajtásáról szóló 122/2015. Kormányrendelet szerinti adatszolgáltatási kötelezettségnek megfelelően a OSG HUNGARY Nyomdaipari Szolgáltató Korlátolt Felelősségű Társaság az alábbi, 2018. évi

A 2018. évben felhasznált energiahordozók a 2/2017. (II. 16.) MEKH rendelet 2. § (3) bekezdés a) pontjának megfelelően:

| Társaság | Időszak | Felhasznált energiahordozók | Összesített energiefelhasználás 2018. éves [MWh] | Összesített CO2 kibocsátás 2018. éves [ezer tonna] | Összesített energiaköltség 2018. éves [ezer Ft] |
|------------------|--|------------------------------|--|--|---|
| OSG HUNGARY Kft. | 2018. éves | Előállított villamos energia | 0,0 | 0,000 | 0,0 |
| | | Vásárolt villamos energia | 1 139,8 | 0,645 | 28 903,5 |
| | | Földgáz | 573,0 | 0,116 | 6 416,6 |
| | | PB | 0,0 | 0,000 | 0,0 |
| | | Motorbenzin | 0,0 | 0,000 | 0,0 |
| | | Gázolaj | 0,0 | 0,000 | 0,0 |
| | ÉPÜLET+TEVÉKENYSÉG+SZÁLLÍTÁS ÖSSZESEN [MWhpr] | | 3 422,4 | 0,761 | 35 320,1 |

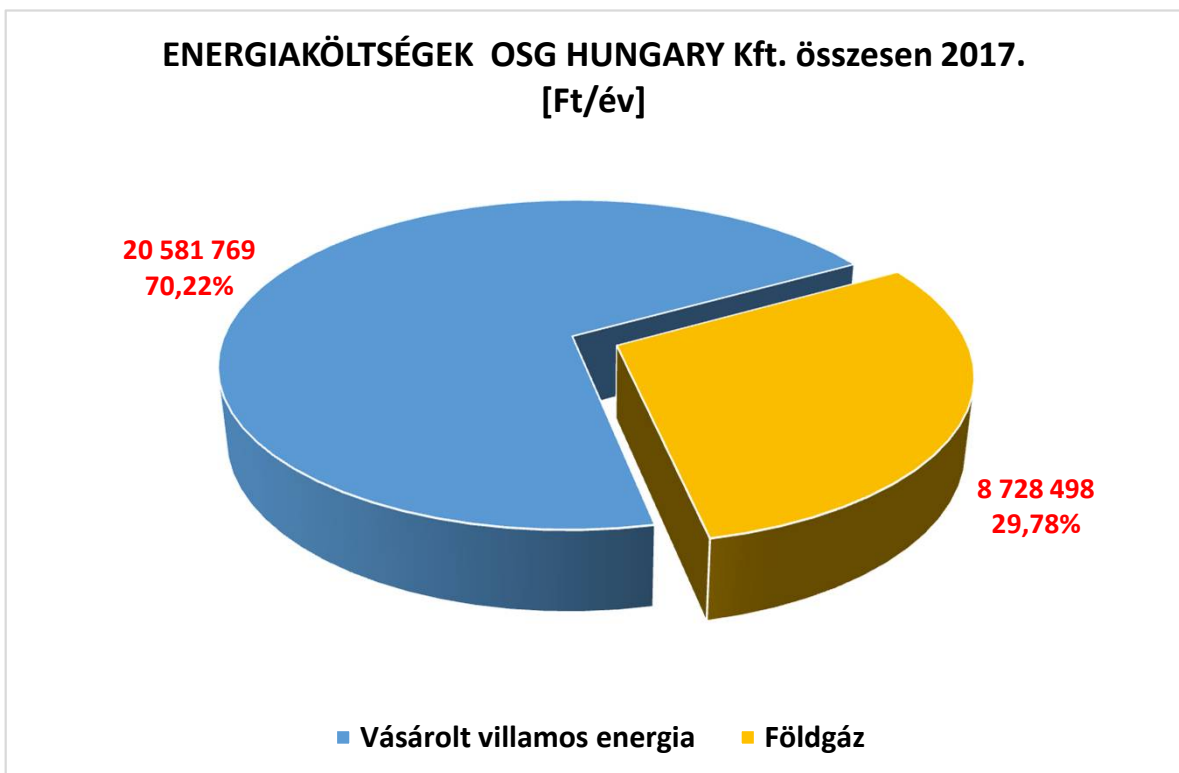
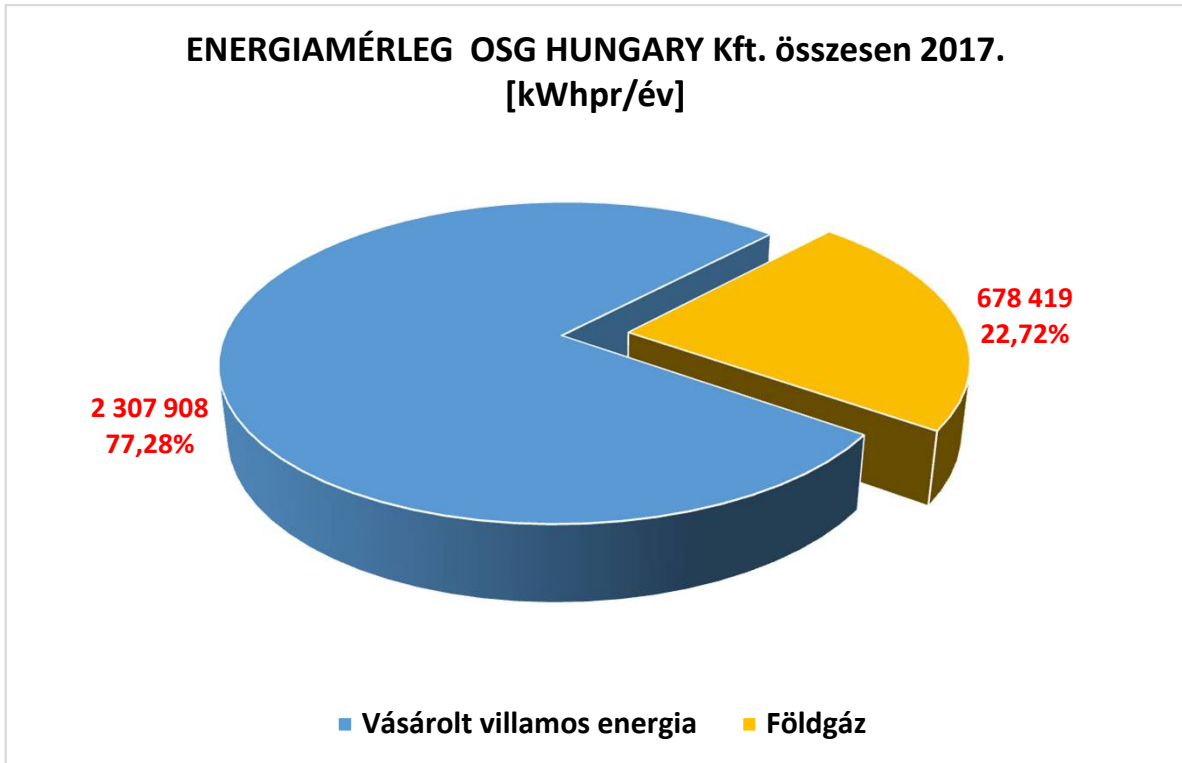
A OSG HUNGARY Nyomdaipari Szolgáltató Korlátolt Felelősségű Társaság (továbbiakban: Társaság) 2 telephelyet üzemeltet Magyarorságon. A társaság energia-gazdálkodására vonatkozó adatai hozzáférhetőek.

| TELEPHELYEK | |
|-------------|----------------------------------|
| TH1 | 1044 Budapest, Íves út 8. |
| TH2 | 1044 Budapest Tenkefürdő utca 3. |



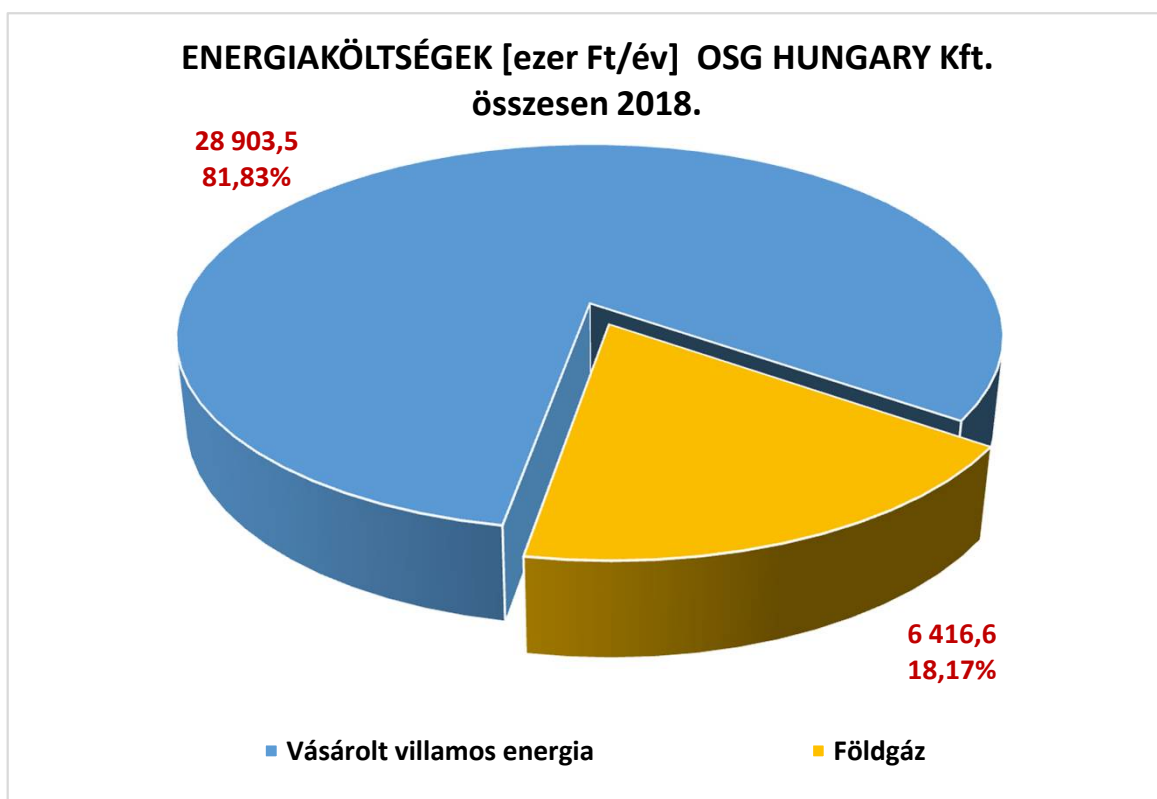
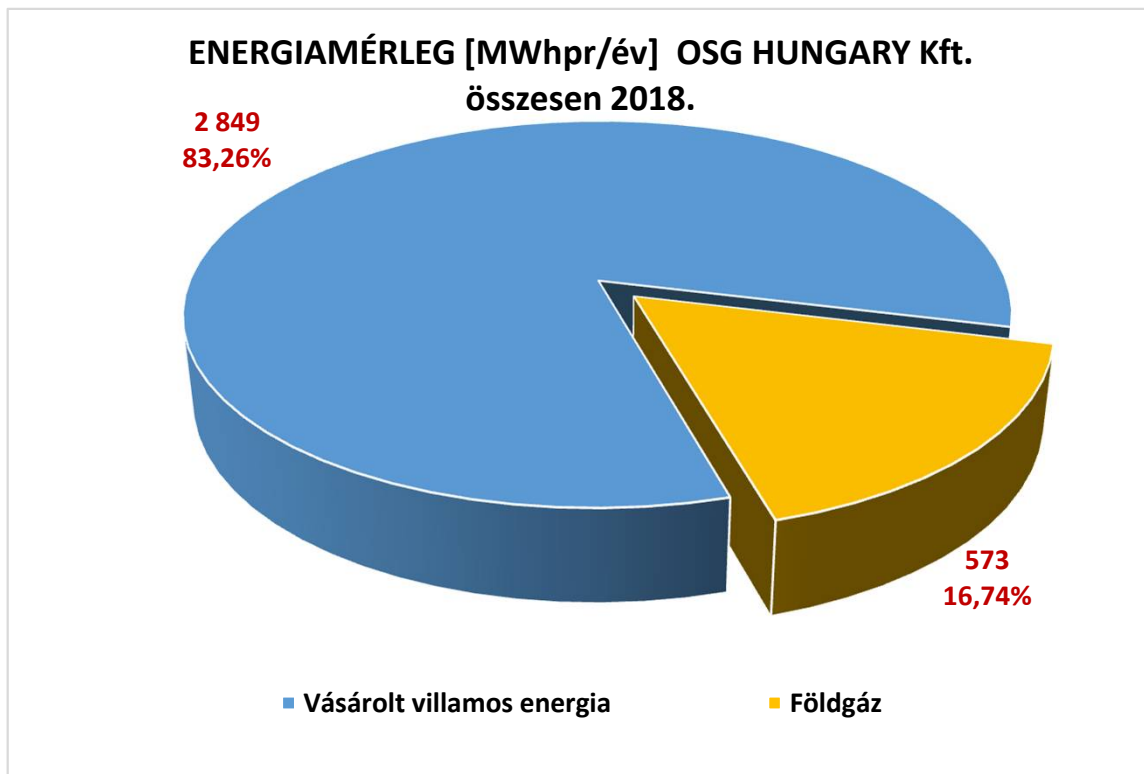
II. Összefoglaló a Társaság energiagazdálkodásáról

Energiahordozónként vizsgálva a Társaság összesített -bázis évi- energiafelhasználását az alábbi ábrák szemléltetik.



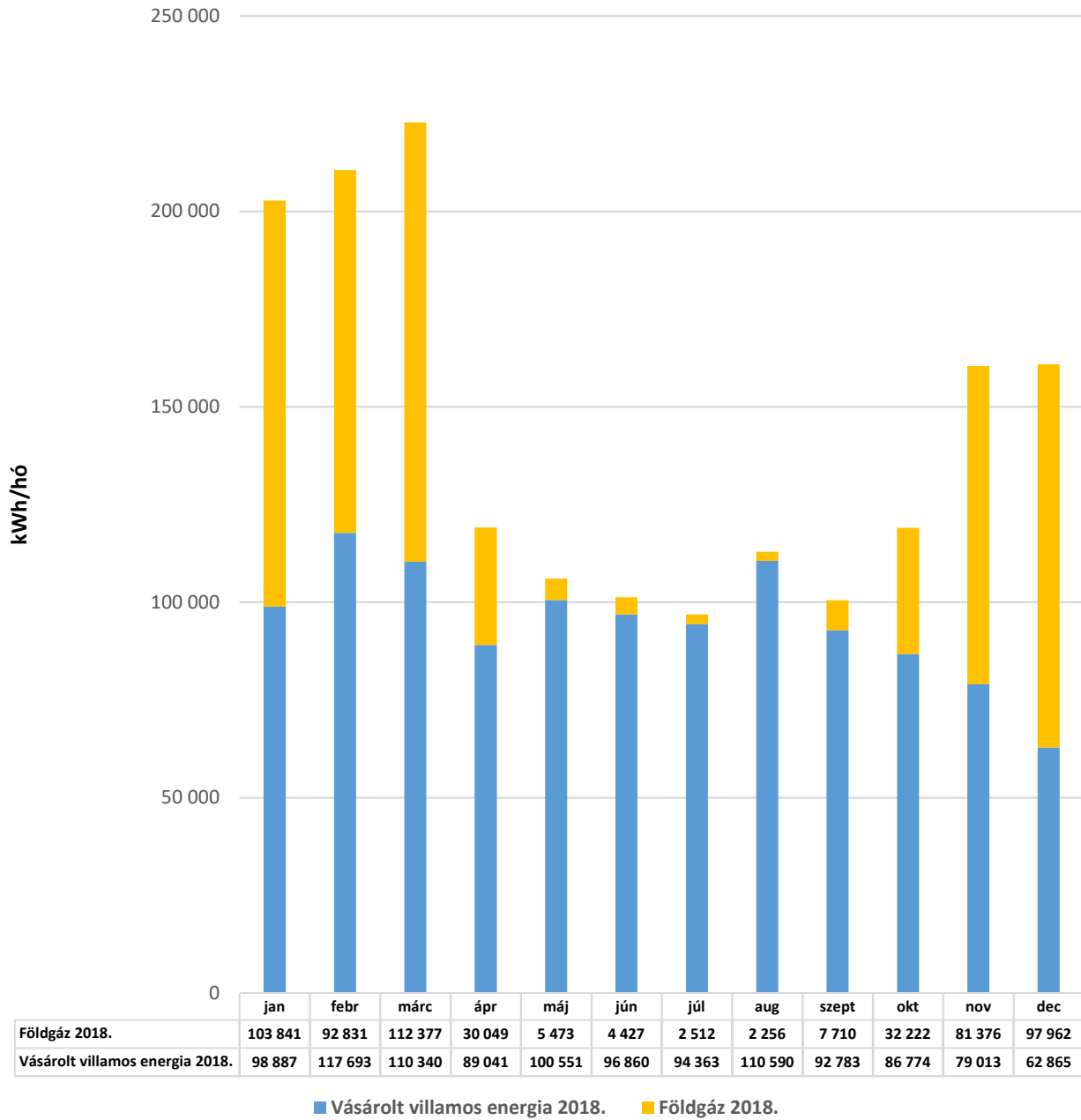


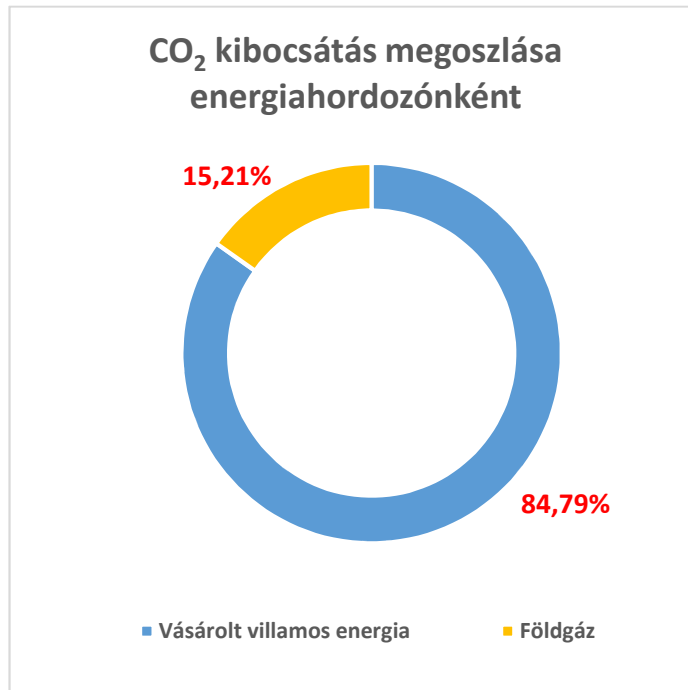
Az alábbi ábrák mutatják a telephely összes tárgyevi energiafogyasztásának arányát.





HAVI ENERGIAFELHASZNÁLÁS- OSG HUNGARY Kft. összesen



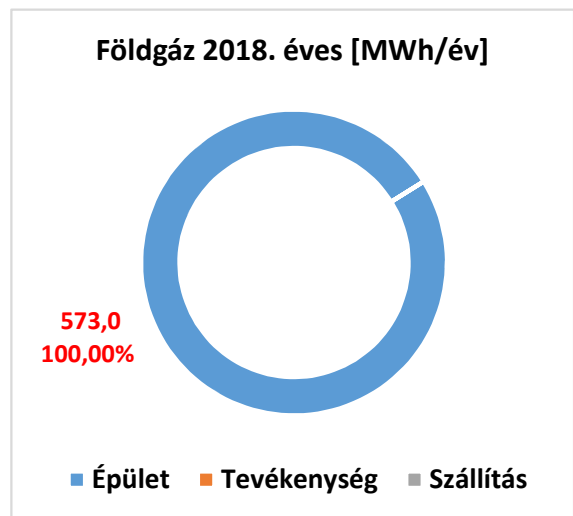
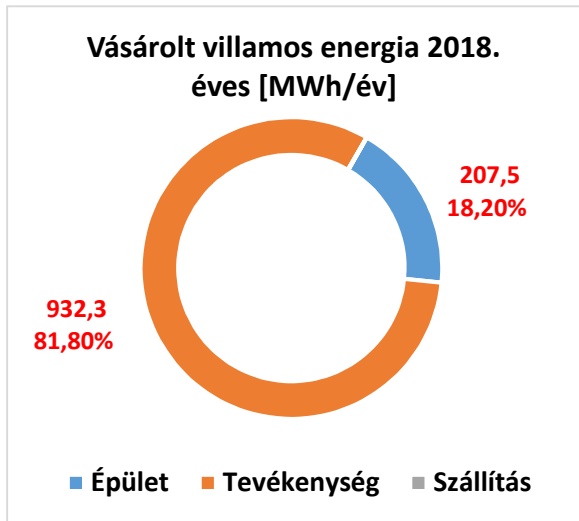


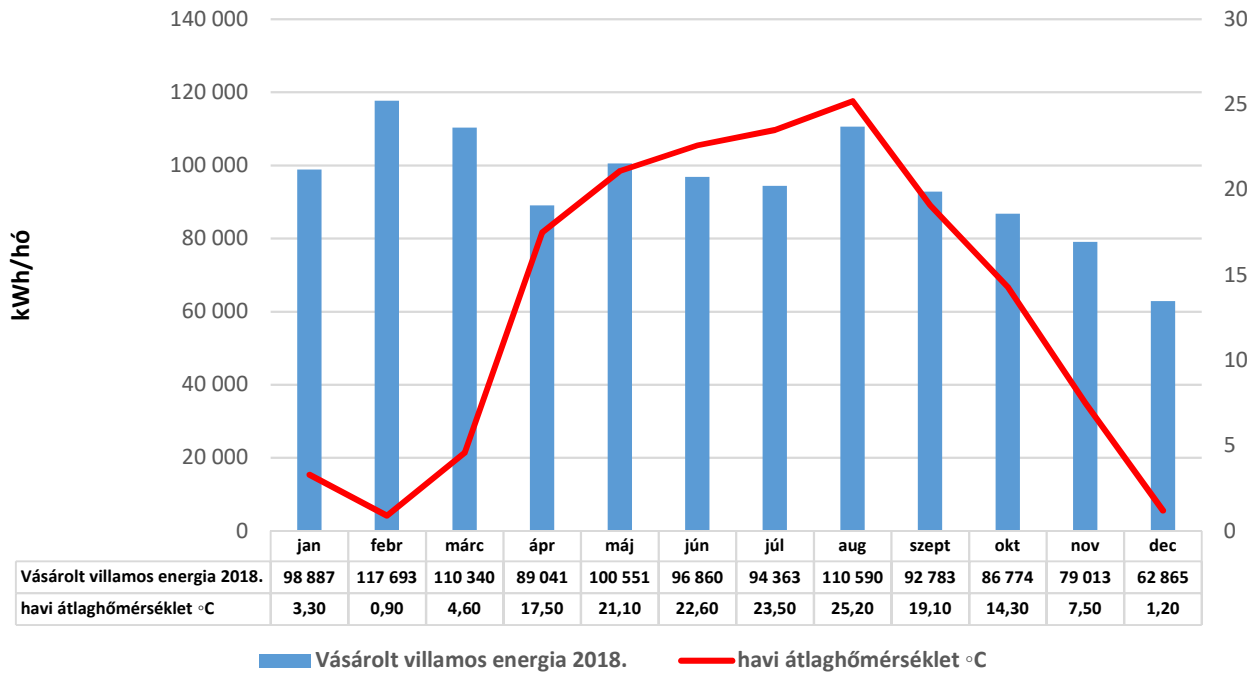
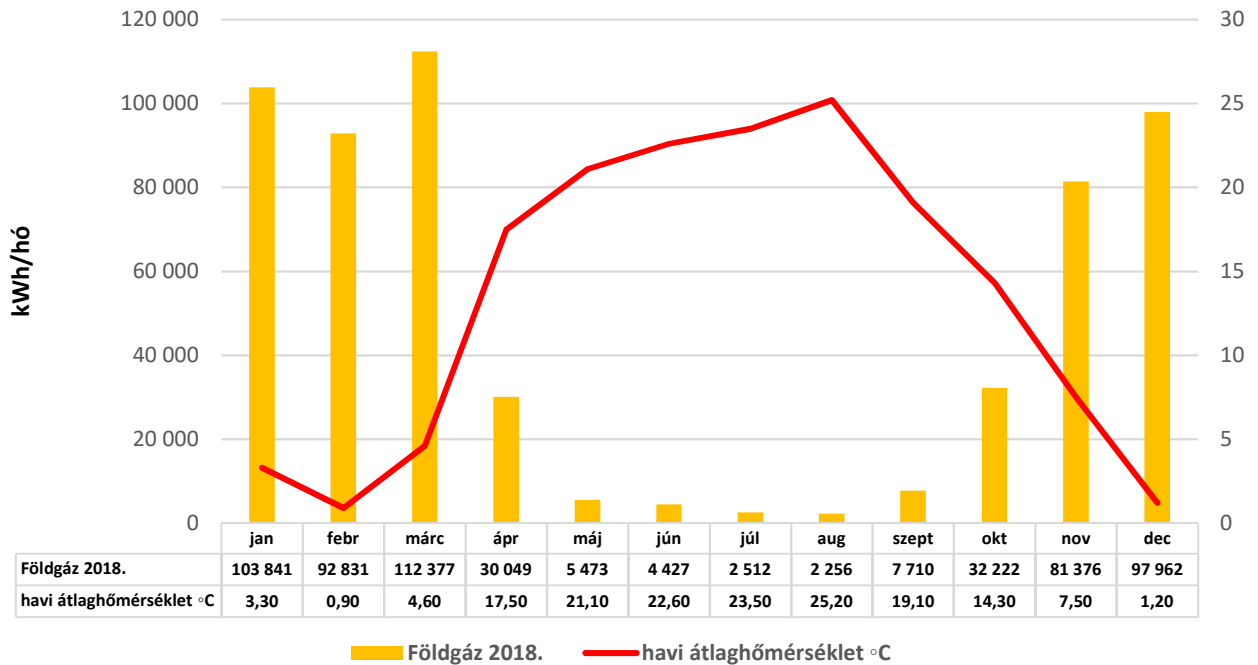
III. A Társaság. tárgyévi energiafelhasználása részterületenként

| Telephely címe | Részterület | Felhasznált energiahordozók | Összesített energiafelhasználás 2018. éves [MWh] | Összesített CO2 kibocsátás 2018. éves [ezer tonna] | Összesített energiaköltség 2018. éves [ezer Ft] | |
|------------------|-------------------------------------|------------------------------|--|--|---|-----------------|
| OSG HUNGARY Kft. | Épület | Előállított villamos energia | 0,0 | 0,000 | 0,0 | |
| | | Vásárolt villamos energia | 207,5 | 0,117 | 5 261,8 | |
| | | Földgáz | 573,0 | 0,116 | 6 416,6 | |
| | | PB | 0,0 | 0,000 | 0,0 | |
| | | Gázolaj | 0,0 | 0,000 | 0,0 | |
| | ÉPÜLET ÖSSZESEN [MWhpr] | | | 1 091,8 | 0,233 | 11 678,4 |
| | Tevékenység | Előállított villamos energia | 0,0 | 0,000 | 0,0 | |
| | | Vásárolt villamos energia | 932,3 | 0,528 | 23 641,7 | |
| | | Földgáz | 0,0 | 0,000 | 0,0 | |
| | | PB | 0,0 | 0,000 | 0,0 | |
| | | Gázolaj | 0,0 | 0,000 | 0,0 | |
| | TEVÉKENYSÉG ÖSSZESEN [MWhpr] | | | 2 330,7 | 0,528 | 23 641,7 |
| | Szállítás | Vásárolt villamos energia | 0,0 | 0,000 | 0,0 | |
| | | Motorbenzin | 0,0 | 0,000 | 0,0 | |
| | | Gázolaj | 0,0 | 0,000 | 0,0 | |
| | | PB | 0,0 | 0,000 | 0,0 | |
| | SZÁLLÍTÁS ÖSSZESEN [MWhpr] | | | 0,0 | 0,000 | 0,0 |



A Társaság tárgyevi energiahordozónkénti energiafelhasználását ÉPÜLET/TEVÉKENYSÉG/SZÁLLÍTÁS részterületre felbontva az alábbi ábraákszemplétetik:




HAVI ENERGIAFELHASZNÁLÁS- OSG HUNGARY Kft. összesen

HAVI ENERGIAFELHASZNÁLÁS- OSG HUNGARY Kft. összesen


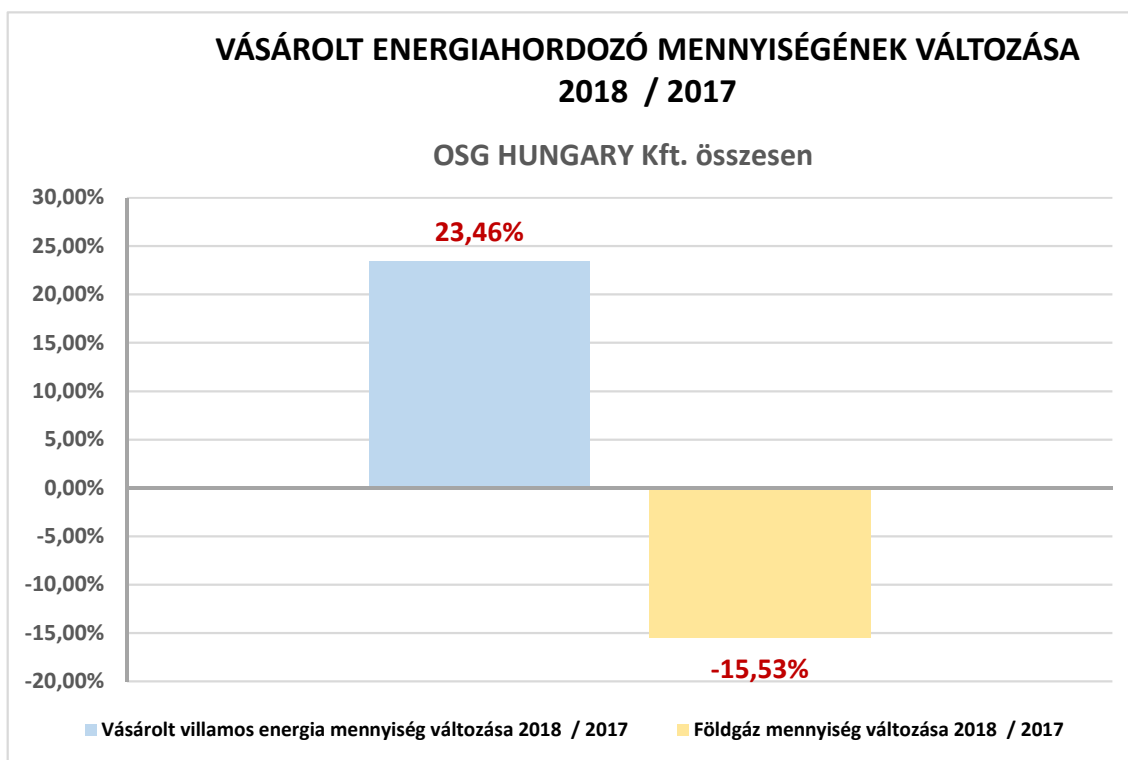


IV. A Társaság tárgyévi halmazott primerenergia felhasználása

A Társaság összesített tárgyévi halmazott primerenergia felhasználását CO₂ kibocsátását az alábbi táblázat foglalja össze:

| Telephely | Felhasznált energiahordozók | Összesített primerenergia-felhasználás 2018. éves [MWhpr] | Összesített CO ₂ kibocsátás 2018. éves [ezer tonna] | Összesített energiaköltség 2018. éves [ezer Ft] |
|------------------|--|---|--|---|
| OSG HUNGARY Kft. | Előállított villamos energia | 0,0 | 0,0000 | 0,0 |
| | Vásárolt villamos energia | 2 849,4 | 0,6451 | 28 903,5 |
| | Földgáz | 573,0 | 0,1157 | 6 416,6 |
| | PB | 0,0 | 0,0000 | 0,0 |
| | Egyéb tüzelőanyag II. | 0,0 | 0,0000 | 0,0 |
| | Motorbenzin | 0,0 | 0,0000 | 0,0 |
| | Gázolaj | 0,0 | 0,0000 | 0,0 |
| | ÉPÜLET+TEVÉKENYSÉG+SZÁLLÍTÁS ÖSSZESEN | 3 422,4 | 0,7608 | 35 320 |

V. A Társaság tárgyévi energiafelhasználásainak, energiaköltségeinek, egységárainak összehasonlítása az előző év adataival





VÁSÁROLT ENERGIAHORDOZÓ KÖLTSÉGÉNEK VÁLTOZÁSA 2018 / 2017

OSG HUNGARY Kft. összesen

